

9° ENCUENTRO DE BIBLIOTECAS
POPULARES Y COMUNITARIAS
DEL LIBRO AL BARRIO

Taller

“Un acercamiento al ciclo de vida del libro en la biblioteca”

Gloria Aleyda Soto Villegas

Diana Beatriz Morales Patiño

Grupo Conservación y Patrimonio de la Biblioteca Pública Piloto



En alianza con:



Organizan:



9° ENCUENTRO DE BIBLIOTECAS POPULARES Y COMUNITARIAS DEL LIBRO AL BARRIO

Principales procesos de conservación en una biblioteca

Diagnóstico

Conservación preventiva

Conservación Curativa

Cambio de medio

Protección en Contenedores, almacenamiento

Sensibilización





En alianza con:



9° ENCUENTRO DE BIBLIOTECAS POPULARES Y COMUNITARIAS DEL LIBRO AL BARRIO

Principales deterioros en los libros

Abrasión



En alianza con:




Organizan:



9° ENCUENTRO DE BIBLIOTECAS POPULARES Y COMUNITARIAS DEL LIBRO AL BARRIO

Principales deterioros en los libros Ablandamiento

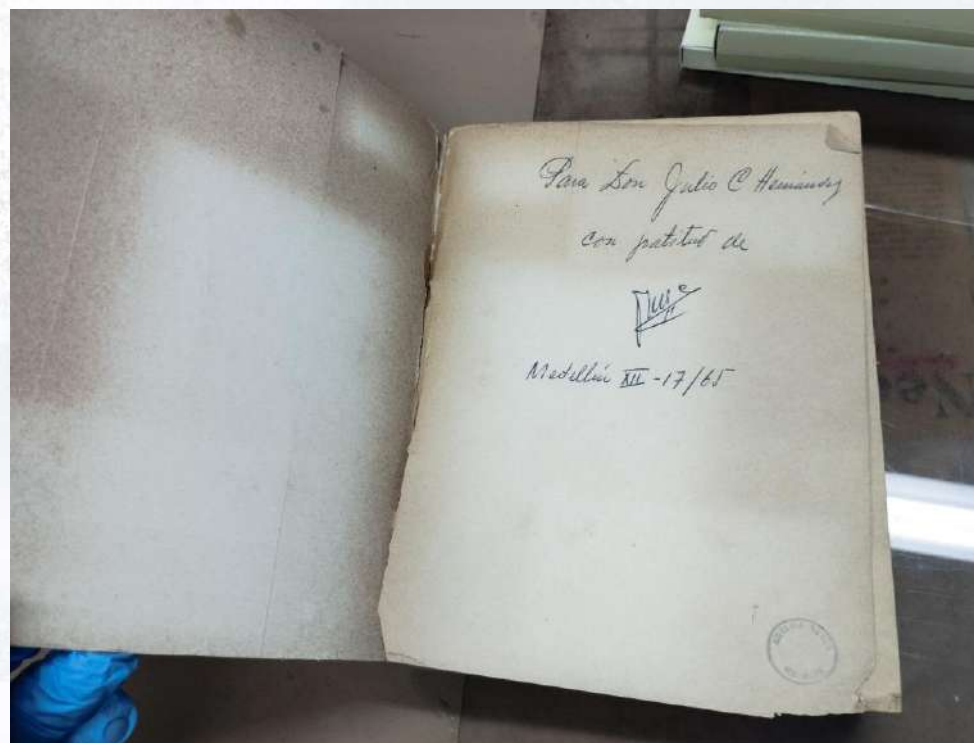
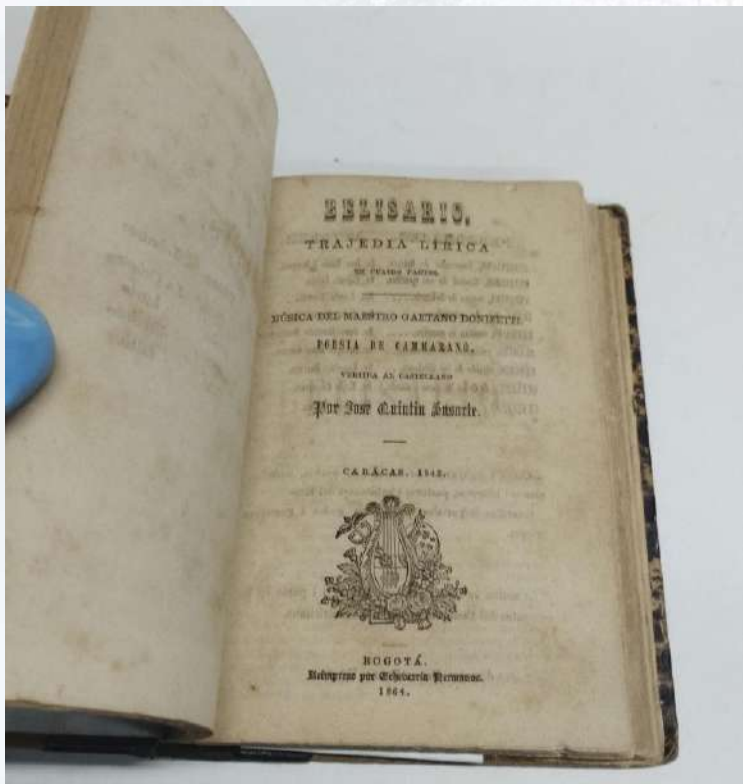


En alianza con:



9° ENCUENTRO DE BIBLIOTECAS POPULARES Y COMUNITARIAS DEL LIBRO AL BARRIO

Principales deterioros en los libros Alteración cromática: acidez, oxidación

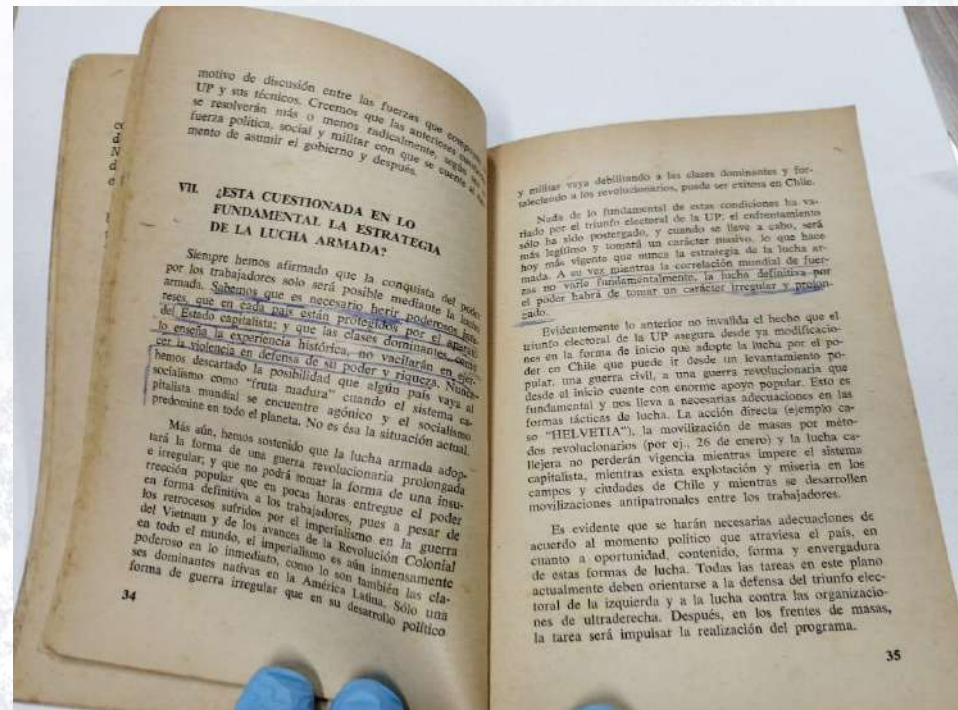
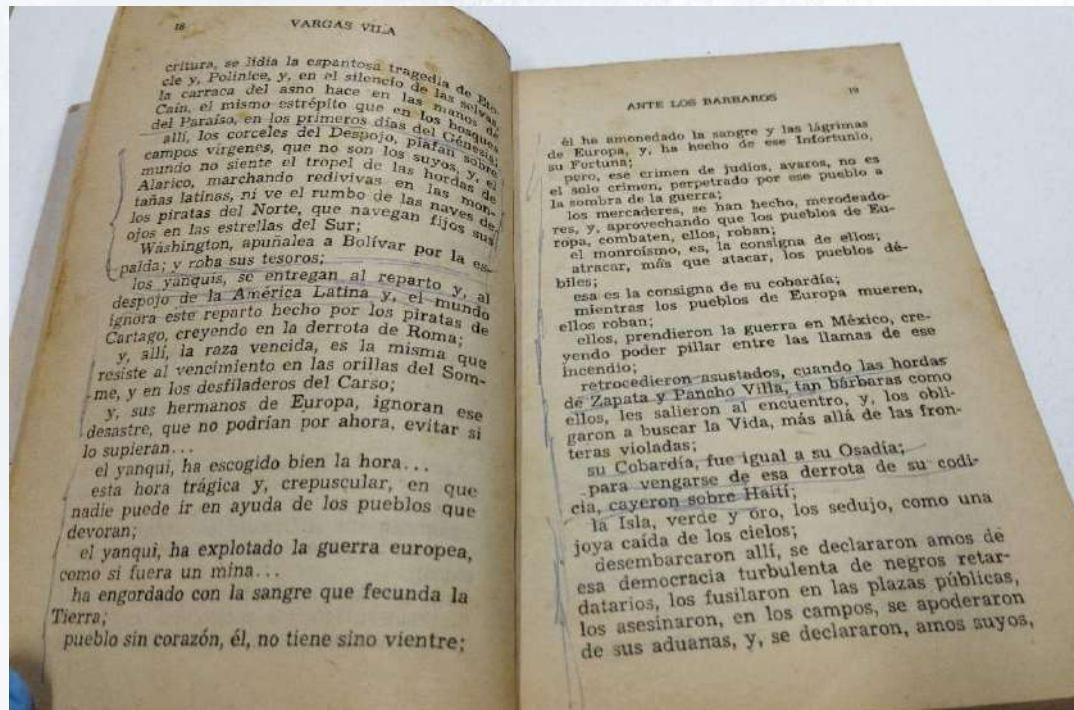


En alianza con:



9° ENCUENTRO DE BIBLIOTECAS POPULARES Y COMUNITARIAS DEL LIBRO AL BARRIO

Principales deterioros en los libros Anotación y sellos



En alianza con:



Alcaldía de Medellín
Distrito de
Ciencia, Tecnología e Innovación



9° ENCUENTRO DE BIBLIOTECAS POPULARES Y COMUNITARIAS DEL LIBRO AL BARRIO

Principales deterioros en los libros

Biodeterioro o deterioro biológico



En alianza con:



Organizan:



9° ENCUENTRO DE BIBLIOTECAS POPULARES Y COMUNITARIAS DEL LIBRO AL BARRIO

Principales deterioros en los libros

Biodeterioro o deterioro biológico



En alianza con:



Organizan:



9° ENCUENTRO DE BIBLIOTECAS POPULARES Y COMUNITARIAS DEL LIBRO AL BARRIO

Principales deterioros en los libros

Biodeterioro o deterioro biológico



En alianza con:



9° ENCUENTRO DE BIBLIOTECAS POPULARES Y COMUNITARIAS DEL LIBRO AL BARRIO

Principales deterioros en los libros

Biodeterioro o deterioro biológico



En alianza con:






Organizan:



9° ENCUENTRO DE BIBLIOTECAS POPULARES Y COMUNITARIAS DEL LIBRO AL BARRIO

Principales deterioros en los libros

Manchas



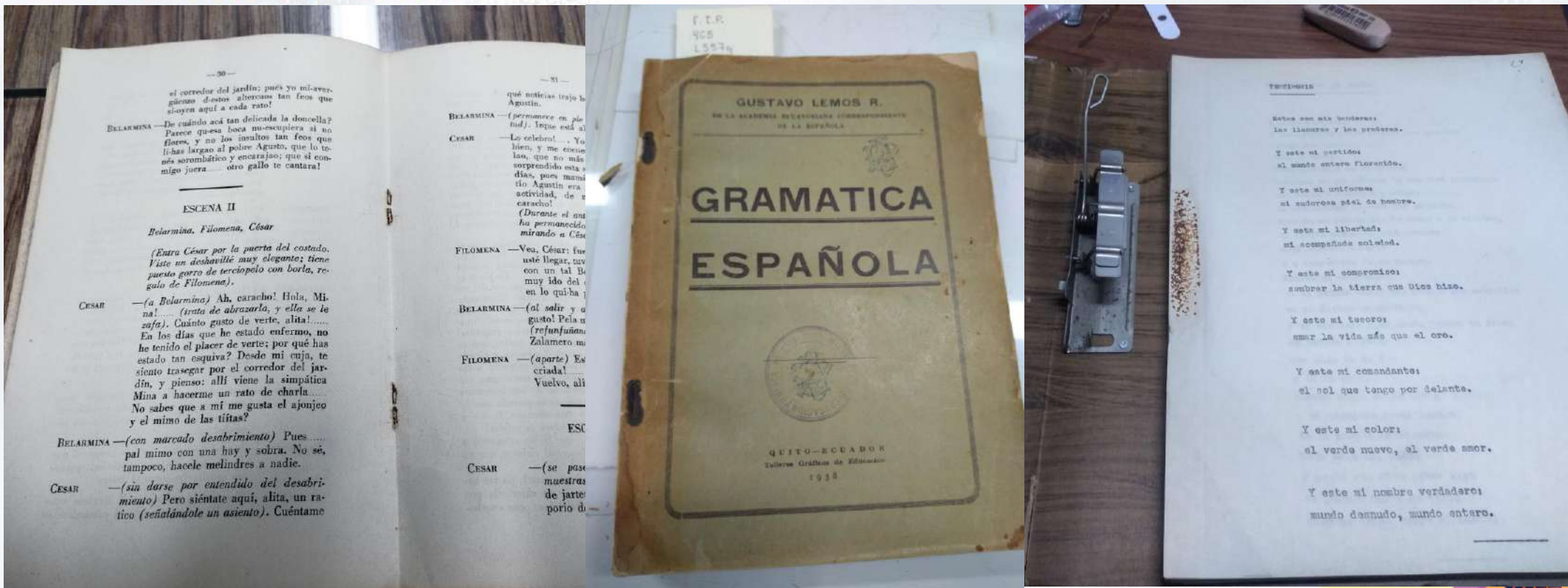
En alianza con:



Organizan:

9° ENCUENTRO DE BIBLIOTECAS POPULARES Y COMUNITARIAS DEL LIBRO AL BARRIO

Principales deterioros en los libros Corrosión





En alianza con:



9° ENCUENTRO DE BIBLIOTECAS POPULARES Y COMUNITARIAS DEL LIBRO AL BARRIO

Principales deterioros en los libros

Deformación de plano

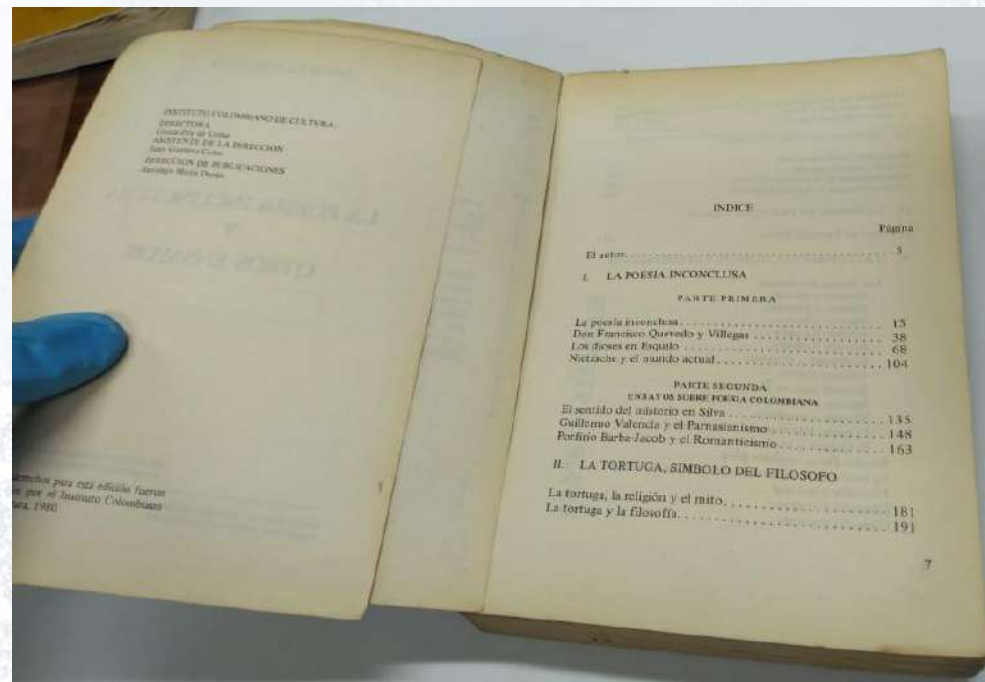
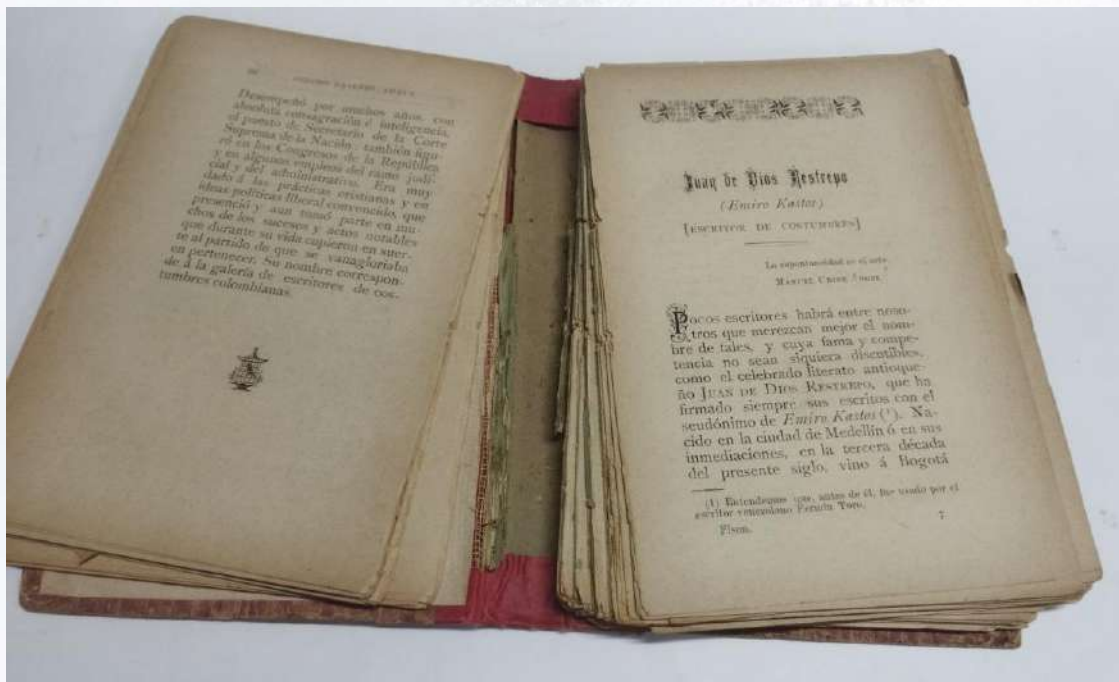


En alianza con:



9° ENCUENTRO DE BIBLIOTECAS POPULARES Y COMUNITARIAS DEL LIBRO AL BARRIO

Principales deterioros en los libros Desprendimiento



En alianza con:




Organizan:



9° ENCUENTRO DE BIBLIOTECAS POPULARES Y COMUNITARIAS DEL LIBRO AL BARRIO

Principales deterioros en los libros

Doblez



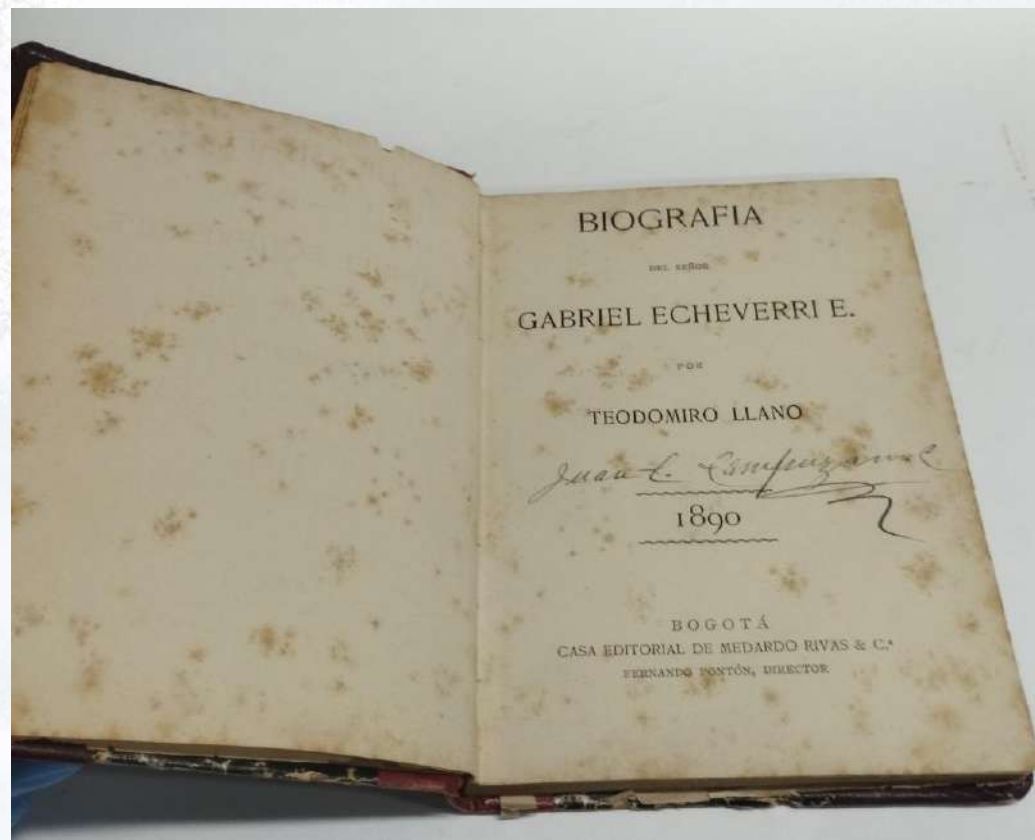
En alianza con:



9° ENCUENTRO DE BIBLIOTECAS POPULARES Y COMUNITARIAS DEL LIBRO AL BARRIO

Principales deterioros en los libros

Foxing



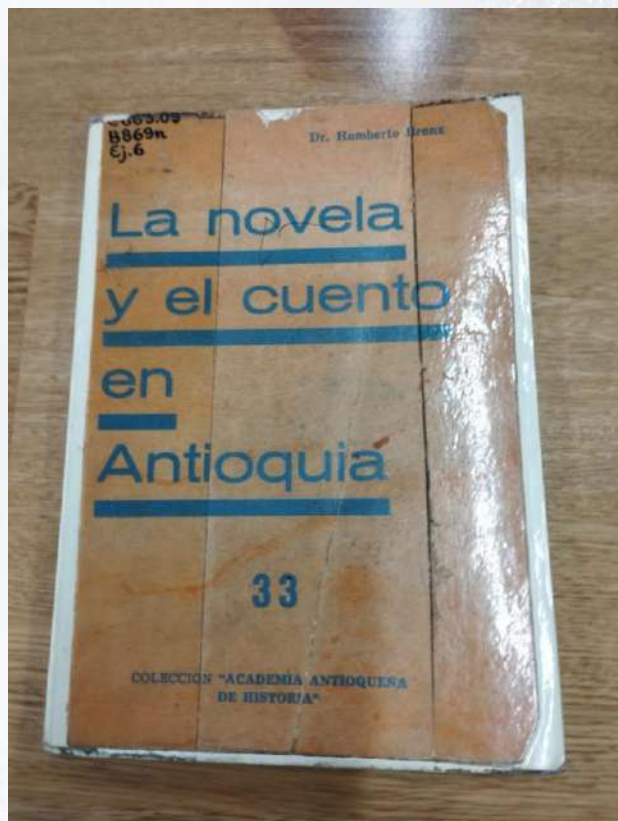
En alianza con:



Organizan:

9° ENCUENTRO DE BIBLIOTECAS POPULARES Y COMUNITARIAS DEL LIBRO AL BARRIO

Principales deterioros en los libros Intervenciones anteriores



En alianza con:



9.º ENCUENTRO DE BIBLIOTECAS POPULARES Y COMUNITARIAS DEL LIBRO AL BARRIO

Primeros auxilios



En alianza con:



Organizan:



9.º ENCUENTRO DE BIBLIOTECAS POPULARES Y COMUNITARIAS DEL LIBRO AL BARRIO

Primeros auxilios

- Designar un lugar específico, en lo posible aireado.
- Higienizar las superficies y herramientas de trabajo con un paño blanco atomizado con alcohol, dejando evaporar antes de iniciar el proceso.
- Utilizar bata, guantes blancos y elementos de protección personal durante el proceso.



En alianza con:



Organizan:



9° ENCUENTRO DE BIBLIOTECAS POPULARES Y COMUNITARIAS DEL LIBRO AL BARRIO

Primeros auxilios Procesos

- Limpieza en seco: Brochas suaves, borrador en polvo o rallado, borradores en barra, paños blancos
- Desinfección preventiva: Hisopos (pinchos, algodón) y alcohol
- Retiro de elementos ajenos deteriorantes (como ganchos metálicos, hojas, material orgánico, entre otros), con excepción de algunas cintas plásticas que con el paso del tiempo se desprenden.
- Elaboración de unidades de almacenamiento



En alianza con:



Organizan:



9° ENCUENTRO DE BIBLIOTECAS POPULARES Y COMUNITARIAS DEL LIBRO AL BARRIO

¿Qué hacer en caso de emergencias ocasionadas por exceso de humedad?

- Retirar los libros del estante.
- Revisar uno a uno su afectación.
- Realizar secado controlado con ventilador o secador en frío.
- No exponer al sol.
- Utilizar papel absorbente, en caso de humedad excesiva.



En alianza con:



Organizan:



¿Qué hacer en caso de emergencias ocasionadas por exceso de humedad?

- Después de verificar su secado, realizar desinfección preventiva.
- Poner peso a los libros, para minimizar la deformación de plano.
- Vigilar constantemente los ejemplares afectados para detectar ataques biológicos, en caso de existir, separar el material de la colección y embalar en papel Kraft o bond mientras se evalúa su descarte.



En alianza con:



Organizan:



9° ENCUENTRO DE BIBLIOTECAS POPULARES Y COMUNITARIAS DEL LIBRO AL BARRIO

Limpieza cíclica de las colecciones

Actividad primordial para la conservación preventiva de las colecciones



En alianza con:



Organizan:



9° ENCUENTRO DE BIBLIOTECAS POPULARES Y COMUNITARIAS DEL LIBRO AL BARRIO

La limpieza de las áreas permite:

- Eliminar la suciedad de la superficie de los materiales que conforman las colecciones.
- Prevenir los posibles deterioros que se puedan producir por la reacción químico – física que se da entre la suciedad y la materialidad de los objetos, cuando ésta interacciona con las condiciones ambientales.
- Conservar la vida útil de las colecciones.
- Evitar afectaciones a la salud de los usuarios y funcionarios de la biblioteca.



En alianza con:



Organizan:



9° ENCUENTRO DE BIBLIOTECAS POPULARES Y COMUNITARIAS DEL LIBRO AL BARRIO

¿Cómo realizar la limpieza de las colecciones?

- Portar los elementos de Bioseguridad, alistar y verificar los elementos de limpieza.
- Preparar el espacio para la limpieza de las colecciones.
- Iniciar la limpieza de arriba hacia abajo, de derecha a izquierda, comenzando por limpiar la parte superior del mobiliario.
- No se debe utilizar un trapo húmedo, ni detergentes o químicos para la limpieza superficial del material de las colecciones.
- Revisar el orden en la clasificación bibliográfica.
- Realizar pausas activas.
- La limpieza debe ser cíclica y programada.



En alianza con:



9.º ENCUENTRO DE BIBLIOTECAS POPULARES Y COMUNITARIAS DEL LIBRO AL BARRIO

Datos de Contacto

Subdirección de contenidos y patrimonio

Carlos Arturo Montoya Correa
(604) 4600590 extensión 105
subdir.contenidos@bpp.gov.co

Gestión de Colecciones Generales y Patrimoniales

John Alexander Vergara Jaramillo
(604) 4600590 extensión 222
coleccion@bpp.gov.co

Conservación y patrimonio

Cenedith Herrera Atehortúa
(604) 4600590 extensión 231
gestion.patrimonial@bpp.gov.co



En alianza con:



9° ENCUENTRO DE BIBLIOTECAS POPULARES Y COMUNITARIAS DEL LIBRO AL BARRIO

Bibliografía

Biblioteca Nacional de Colombia. (2005). Conservamos: Guía Técnica de Preservación en Bibliotecas. Volumen 1, Número 1. Bogotá: Ministerio de Cultura.

Biblioteca Publica Piloto. (2021). Instructivo para la limpieza de las áreas de almacenamiento y exhibición de las colecciones generales y patrimoniales.



En alianza con:



Organizan:

